

ANNEXE : DIAGRAMMES ET IMAGES

DIAGRAMME 1

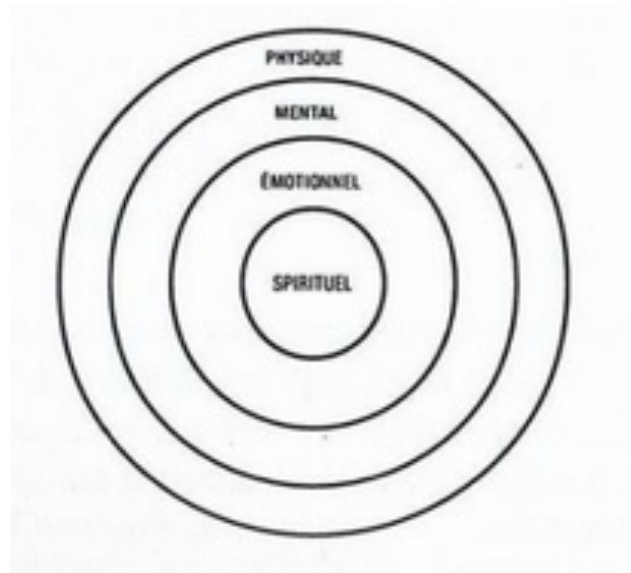
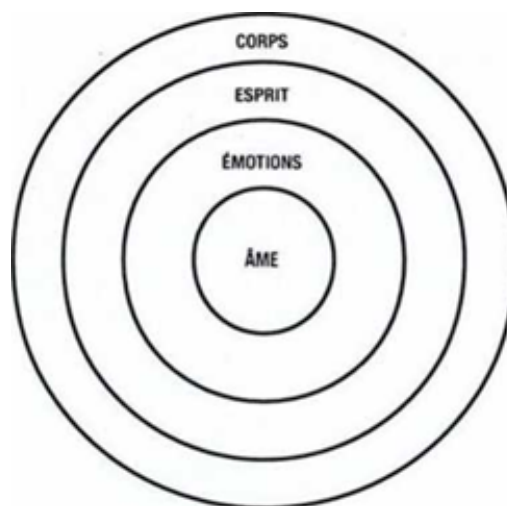



DIAGRAMME 2



QUADRANT 1 : QUADRANT DU CASHFLOW



QUADRANT 2



QUADRANT 3

ÉCOLE



QUADRANT 4



QUADRANT 5



QUADRANT 6



QUADRANT 7



QUADRANT 8



QUADRANT 9



QUADRANT 10



QUADRANT 11



QUADRANT 12



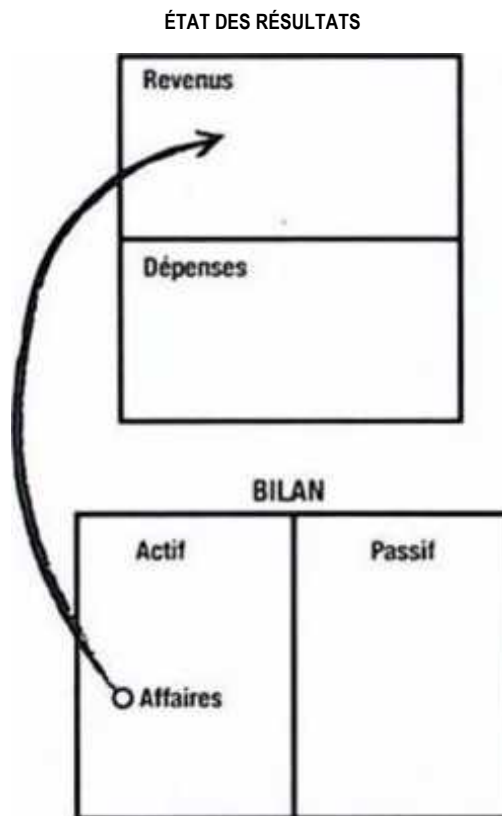
QUADRANT 13



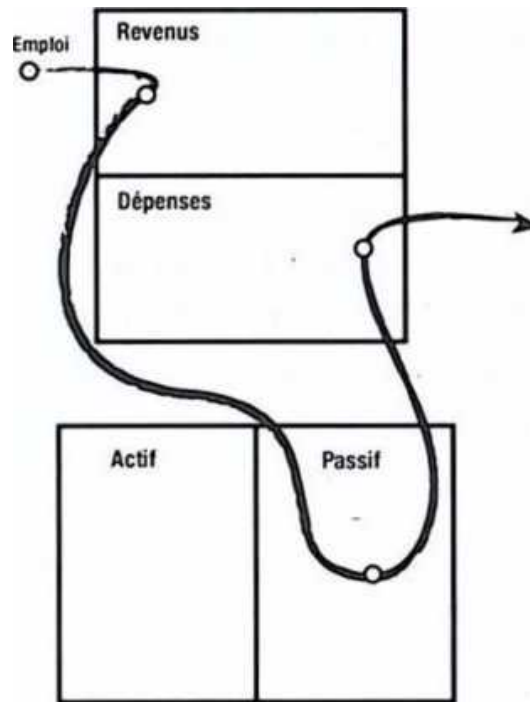
QUADRANT 14



SCHÉMA 1



I. N. de la T. : Ensemble des biens physiques meubles ou immeubles qui constituent l'outil de production de l'entreprise et dont elle fait l'acquisition ou qu'elle crée en vue de leur utilisation d'une manière durable plutôt que de leur vente ou de leur transformation.



QUADRANT 16

ÉCOLE



QUADRANT 17

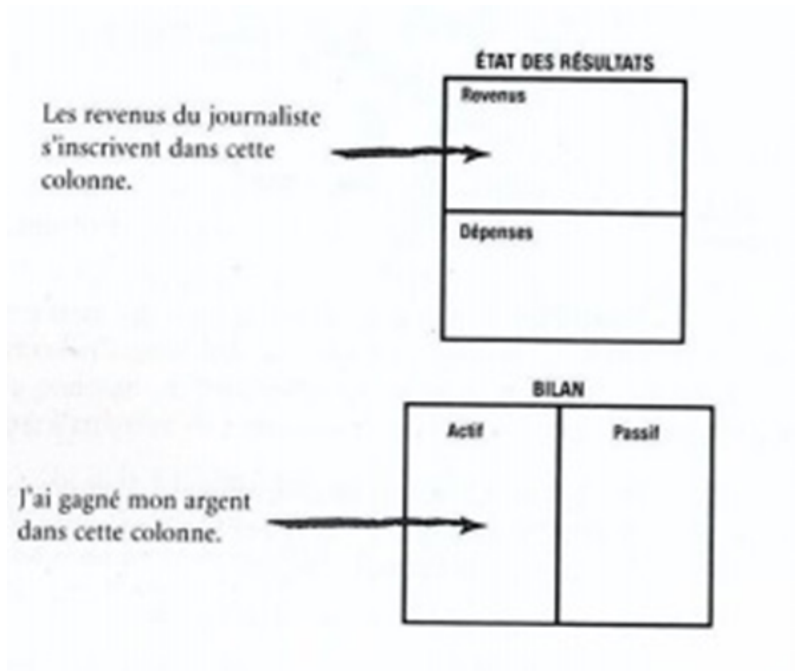


QUADRANT 18



QUADRANT 19





QUADRANT 21

Le journaliste a gagné son argent dans ce quadrant.



J'ai gagné mon million dans ce quadrant.

QUADRANT 22



QUADRANT 23



QUADRANT 24



QUADRANT 25



QUADRANT 26



QUADRANT 27



QUADRANT 28





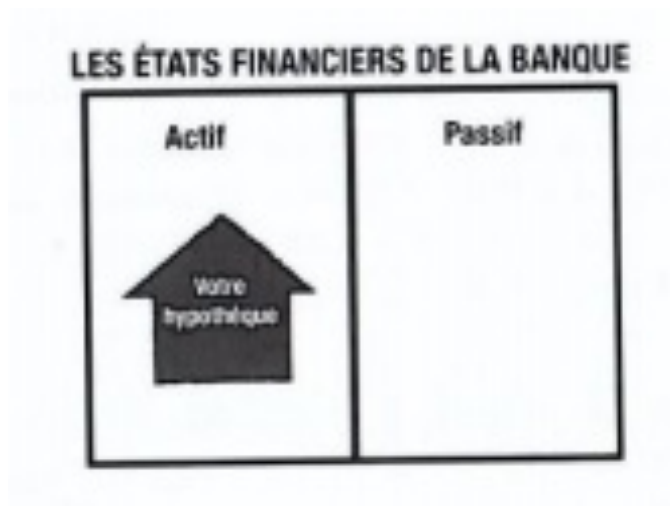
TABLEAU 1

Actif	Passif
Affaires Immobilier Valeurs mobilières en portefeuille Produits	

TABLEAU 2



TABLEAU 3



VOTRE BILAN

Actif	Passif
Vos économies Votre solde de carnet de chèques	

Et voici où se situent vos économies dans le bilan de la banque.

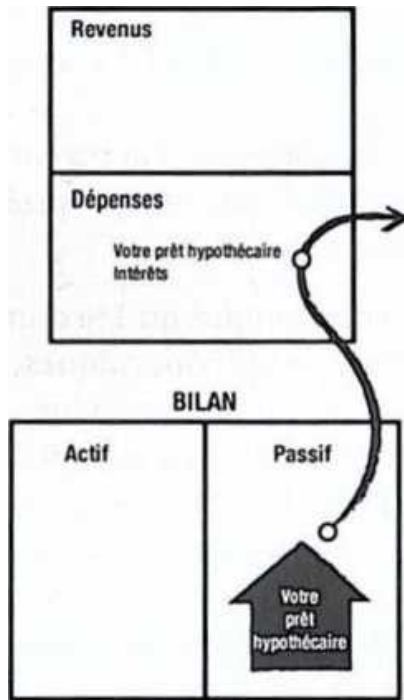
LE BILAN DE LA BANQUE

Actif	Passif
	Vos économies Votre solde de carnet de chèques

SCHÉMA 4

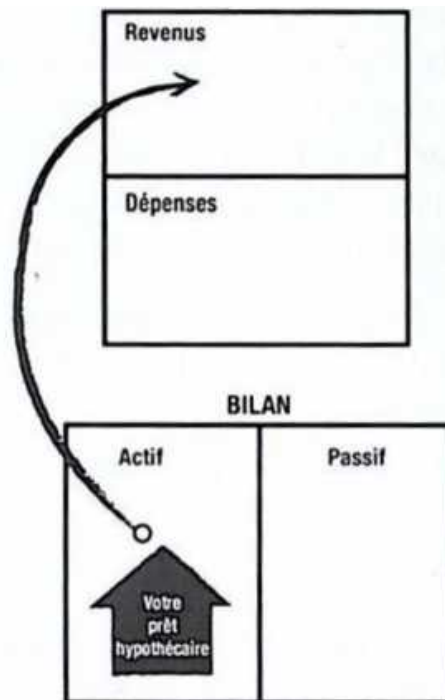
VOS ÉTATS FINANCIERS PERSONNELS

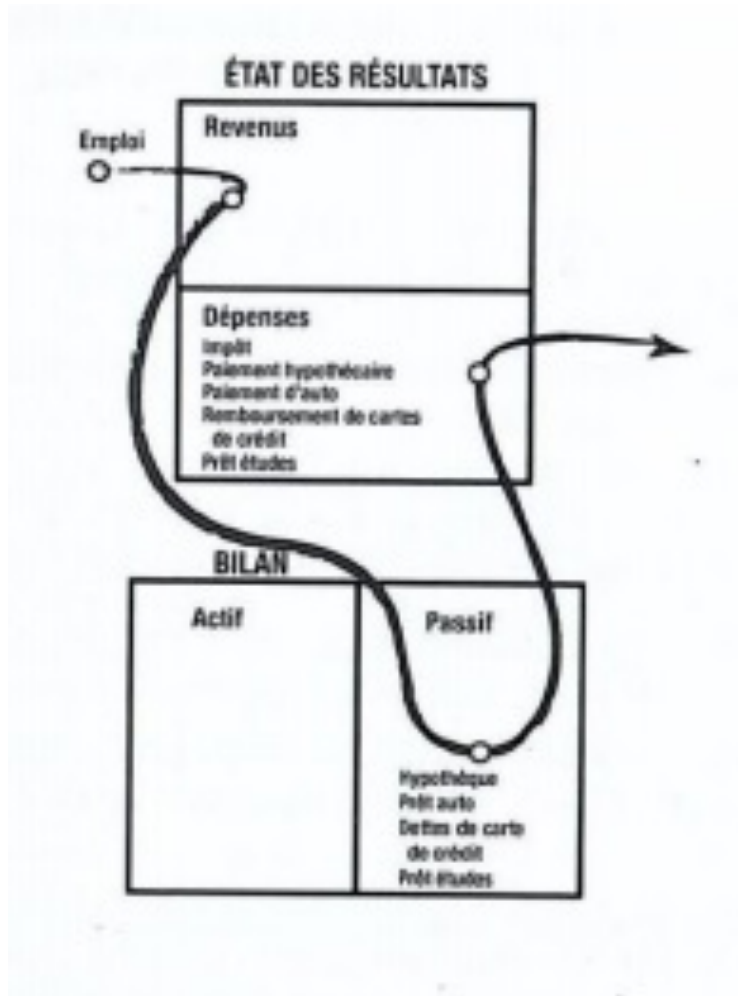
ÉTAT DES RÉSULTATS



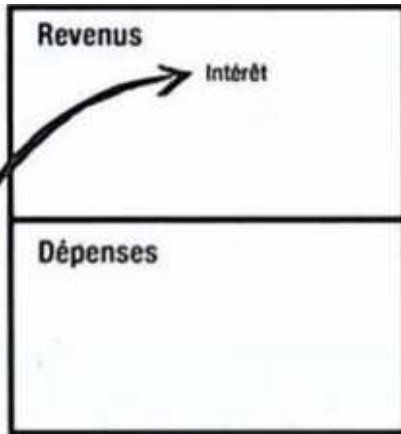
LES ÉTATS FINANCIERS DE LA BANQUE

ÉTAT DES RÉSULTATS

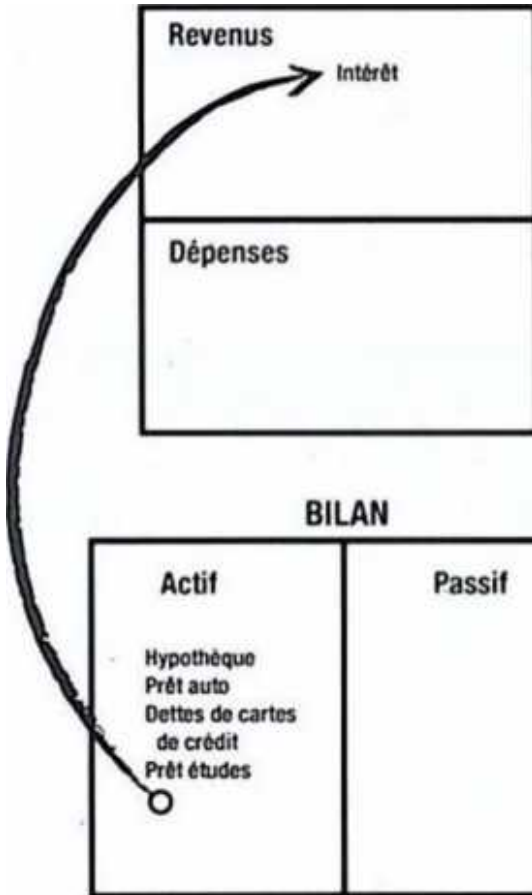





ETAT DES RESULTATS



BILAN



TABEAU 6

MON BILAN	
Actif	Passif
Reconnaissance de dette de 100 000 \$	Hypothèque de 70 000 \$

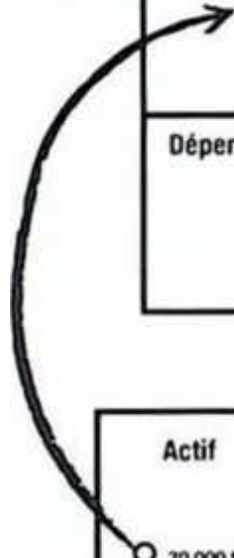
LE BILAN DE L'ACHETEUR	
Actif	Passif
	Reconnaissance de dette de 100 000 \$

ÉTAT DES RÉSULTATS

Revenus
Dépenses

BILAN

Actif	Passif
30 000 \$	



ÉTAT DES RÉSULTATS

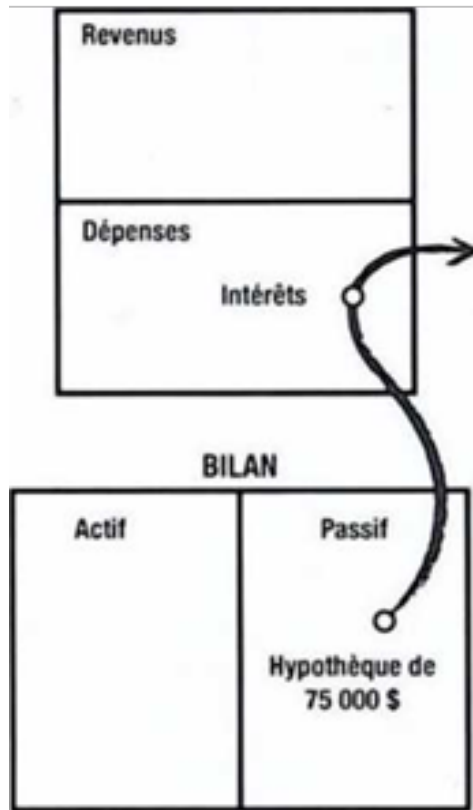


TABLEAU 7

BILAN

Actif	Passif
215 000 \$	115 000 \$

TABLEAU 8

BILAN

Actif	Passif
57 acres 15 000 \$	

TABLEAU 9

ÉTAT DES RÉSULTATS

Revenus
Dépenses
<i>Aujourd'hui</i>

BILAN

Actif	Passif
<i>Demain</i>	<i>Hier</i>

TABLEAU 10

ÉTAT DES RÉSULTATS

Revenus
Dépenses
Impôts (environ 50%) Dettes (environ 35 %) Frais de subsistance

SCHÉMA 9

ÉTAT DES RÉSULTATS

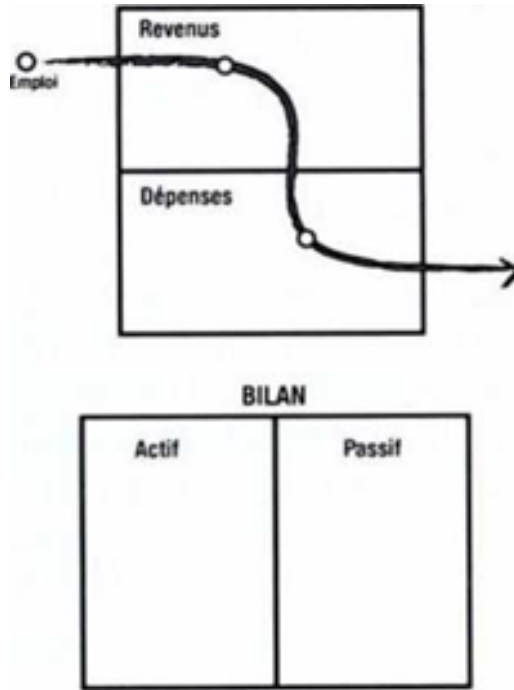
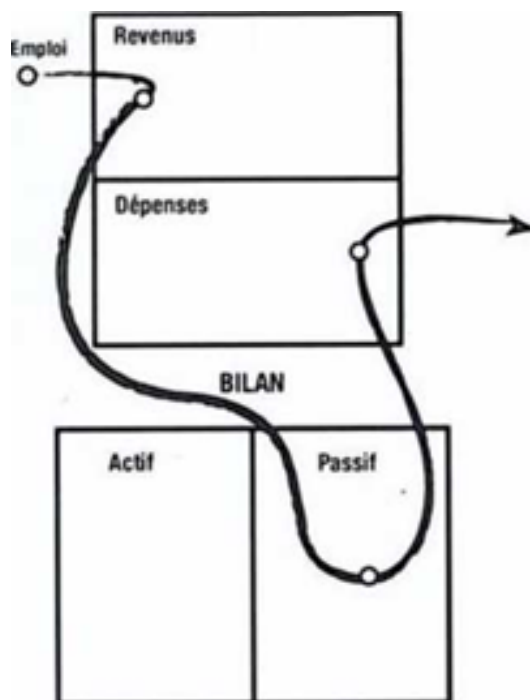
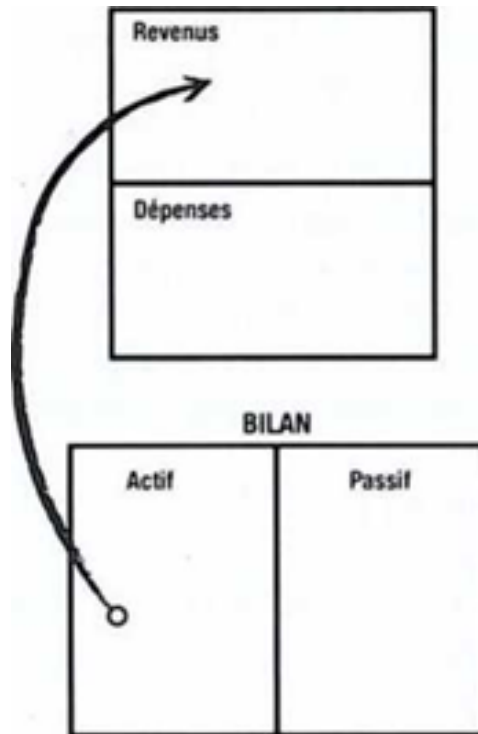


SCHÉMA 10

ÉTAT DES RÉSULTATS



ÉTAT DES RÉSULTATS



ÉTAT DES RÉSULTATS

Revenus Ils s'occupent des affaires de leur patron.
Dépenses Ils s'occupent des affaires du gouvernement au moyen des impôts. Ils s'occupent des affaires des autres avec chaque point inscrit ici.

BILAN

Actif Ils s'occupent de leurs affaires.	Passif Ils s'occupent des affaires de leur banquier.
---	--

Profession	Joueur																				
Objectif: Sortir du «Rat Race», de la «foire d'empoigne» et s'engager sur la «voie rapide» en générant des revenus sans exploitation active supérieurs à vos dépenses totales																					
ÉTAT DES RÉSULTATS																					
<table border="1" style="width: 100%; border-collapse: collapse;"> <tr> <th style="background-color: #333; color: white; text-align: center;">Revenus</th> </tr> <tr> <td>Salaires: _____</td> </tr> <tr> <td>Intérêts/Dividendes: _____</td> </tr> <tr> <td>_____</td> </tr> <tr> <td>Immobilier/Entreprise _____</td> </tr> <tr> <td>_____</td> </tr> <tr> <td>_____</td> </tr> <tr> <td>_____</td> </tr> <tr> <td>_____</td> </tr> </table> <table border="1" style="width: 100%; border-collapse: collapse; margin-top: 5px;"> <tr> <th style="background-color: #333; color: white; text-align: center;">Dépenses</th> </tr> <tr> <td>Impôts: _____</td> </tr> <tr> <td>Paiement hypothécaire: _____</td> </tr> <tr> <td>Prêt études: _____</td> </tr> <tr> <td>Prêt automobile: _____</td> </tr> <tr> <td>Cartes de crédit: _____</td> </tr> <tr> <td>Dettes de consommation _____</td> </tr> <tr> <td>Autres dépenses: _____</td> </tr> <tr> <td>Dépenses des enfants: _____</td> </tr> <tr> <td>Prêt bancaire: _____</td> </tr> <tr> <td>_____</td> </tr> </table>	Revenus	Salaires: _____	Intérêts/Dividendes: _____	_____	Immobilier/Entreprise _____	_____	_____	_____	_____	Dépenses	Impôts: _____	Paiement hypothécaire: _____	Prêt études: _____	Prêt automobile: _____	Cartes de crédit: _____	Dettes de consommation _____	Autres dépenses: _____	Dépenses des enfants: _____	Prêt bancaire: _____	_____	<p>Vérificateur: _____</p> <p style="text-align: center; font-size: small;">La personne qui se trouve à votre droite</p> <p>Revenus sans exploitation active = _____ \$</p> <p>Marge brute d'autofinancement (Intérêts + dividendes + immobilier + entreprise)</p> <p style="text-align: right;">Revenu total: _____ \$</p> <div style="border: 1px solid black; padding: 5px; margin: 10px 0;"> Nombre d'enfants: _____ (Commencez la partie avec 0 enfant) </div> <p>Dépenses par enfant: _____</p> <p style="text-align: right;">Dépenses totales: _____ \$</p> <p>Marge brute d'autofinancement mensuelle: _____ \$ (Salaires) (Chèque de paie)</p> <p style="text-align: right;">Total des dépenses: _____ \$</p>
Revenus																					
Salaires: _____																					
Intérêts/Dividendes: _____																					

Immobilier/Entreprise _____																					

Dépenses																					
Impôts: _____																					
Paiement hypothécaire: _____																					
Prêt études: _____																					
Prêt automobile: _____																					
Cartes de crédit: _____																					
Dettes de consommation _____																					
Autres dépenses: _____																					
Dépenses des enfants: _____																					
Prêt bancaire: _____																					

BILAN																					
Actif:	Passif																				
Économies: _____ Actions/fonds mutuels/CD Nombre d'actions: _____ Coût par action: _____ _____ _____ Immobilier/Entreprises Paiement initial: _____ Coût: _____ _____ _____ _____ Paiement initial: _____ Coût: _____ _____ _____	Hypothèque résidentielle: _____ Prêt études: _____ Prêt automobile: _____ Cartes de crédit: _____ Dettes de consommation _____ Immobilier/Entreprise _____ Obligation découlant d'une hypothèque _____ _____ Passif (entreprise): _____ _____ Prêt bancaire: _____																				

© 1996-2011 CASHFLOW Technologies, Inc. Tous droits réservés. Les jeux CASHFLOW sont couverts par un ou plusieurs des brevets américains suivants: 50826,878; 6032,957 et 6,106,300. Rich Dad CASHFLOW Inc. Investing 101 sont des marques déposées de CASHFLOW Technologies, Inc.

SCHÉMA 12

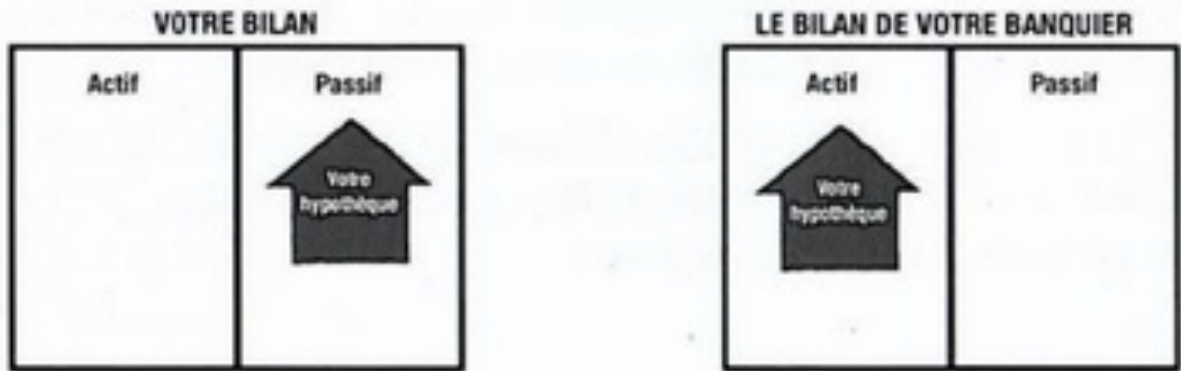
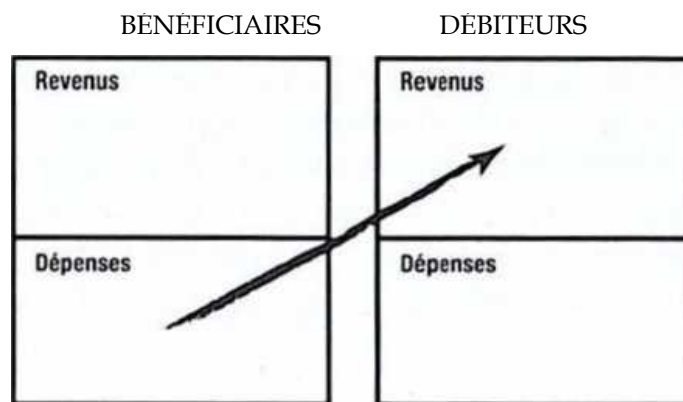
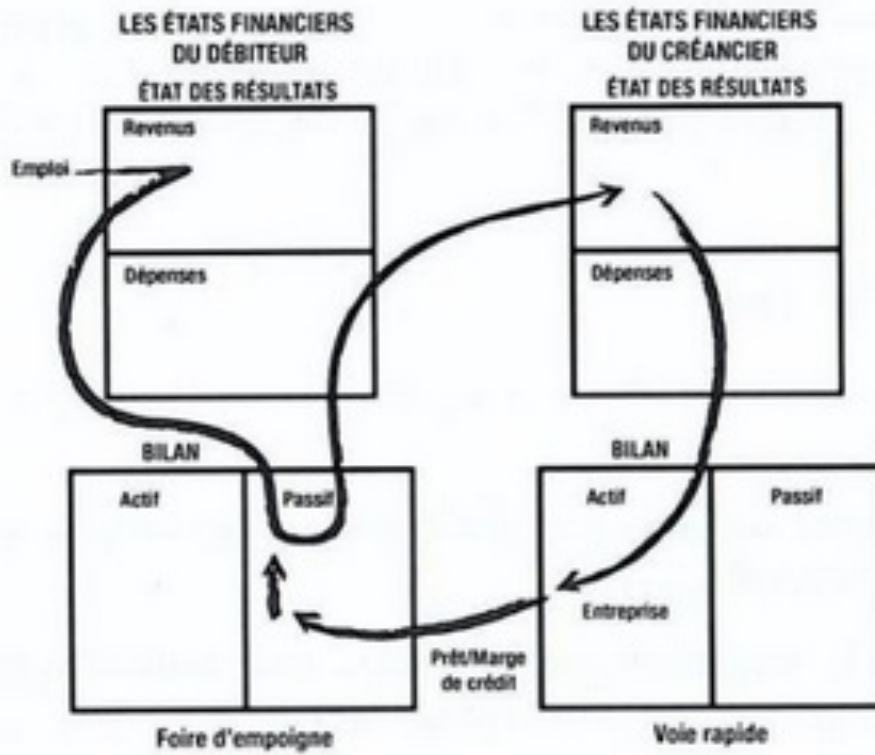
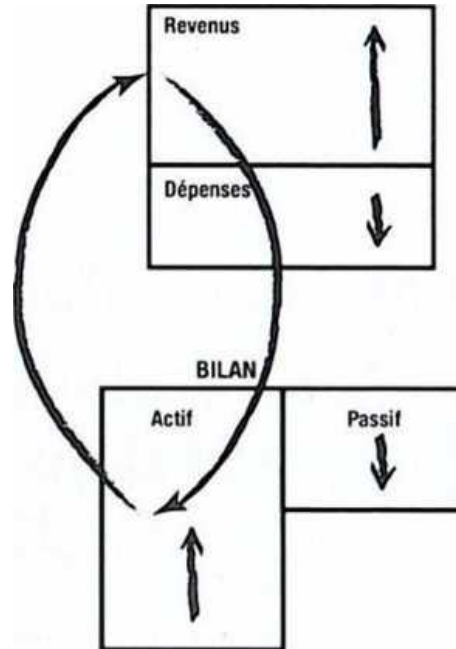


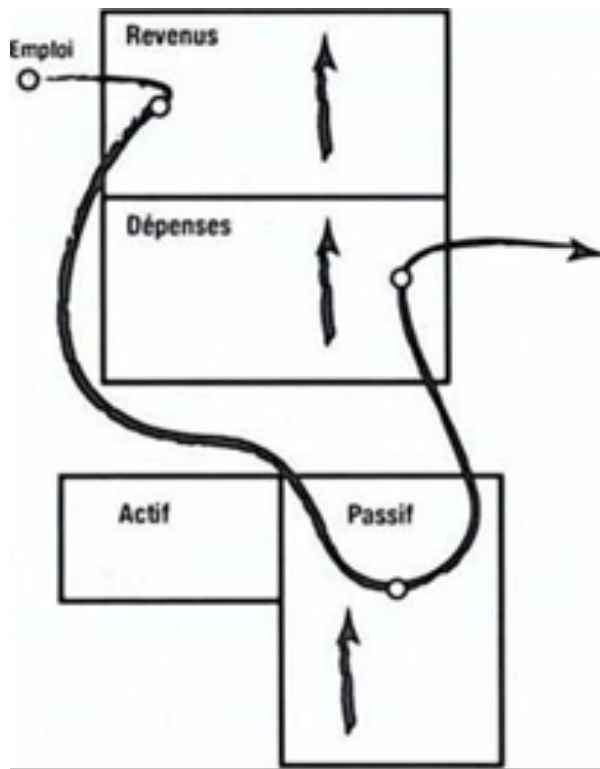
SCHÉMA 13





ÉTAT DES RÉSULTATS





Profession

Joueur

Objectif: Sortir du «Rat Race», de la «fore d'empêgne» et s'engager sur la «voie rapide» en générant des revenus sans exploitation active supérieurs à vos dépenses totales

ÉTAT DES RÉSULTATS

Revenus

Salaire

Intérêts/Dividendes

Immobilier/Entreprise

Marge brute d'autofinancement

Marge brute d'autofinancement

Vérificateur: _____

La personne qui se trouve à votre droite

Revenus sans exploitation active = _____ \$

Marge brute d'autofinancement (Intérêts + dividendes + immobilier + entreprise)

Revenu total: _____ \$

Nombre d'enfants: _____

(Commencez la partie avec 0 enfant)

Dépenses par enfant: _____

Dépenses totales: _____ \$

Marge brute d'autofinancement mensuelle: _____ \$

(Salaires)

(Chèque de paie)

Total des dépenses: _____ \$

Salaire
Mon père pauvre croyait que cette rubrique des états financiers était importante.

Revenus sans exploitation active
Mon père riche m'a appris que Intérêts/Dividendes et Immobilier/ Entreprises sont importants si l'on veut devenir riche.

Dépenses

Impôts

Paiement hypothèque

Prêt études

Prêt automobile

Cartes de crédit

Cartes de consommation

Autres dépenses

Dépenses des enfants

Prêt bancaire

SCHÉMA 17

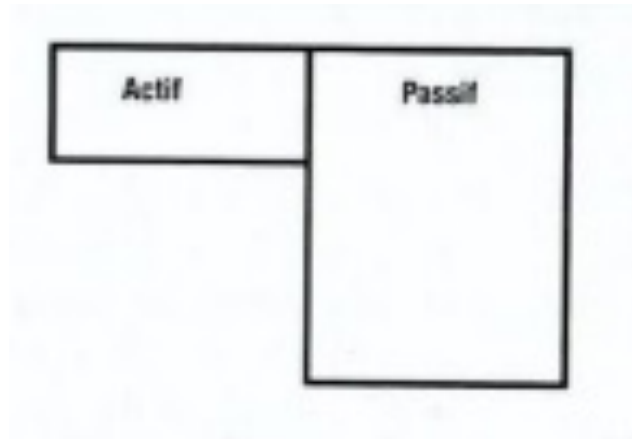


SCHÉMA 18

