

---

*Annexe*

*Nos enfants riches et brillants*

*Donnez un bon départ financier à vos enfants*

*Robert T. Kiyosaki et Sharon L. Lechter*

---

**Image n° 1**

La pyramide d'apprentissage

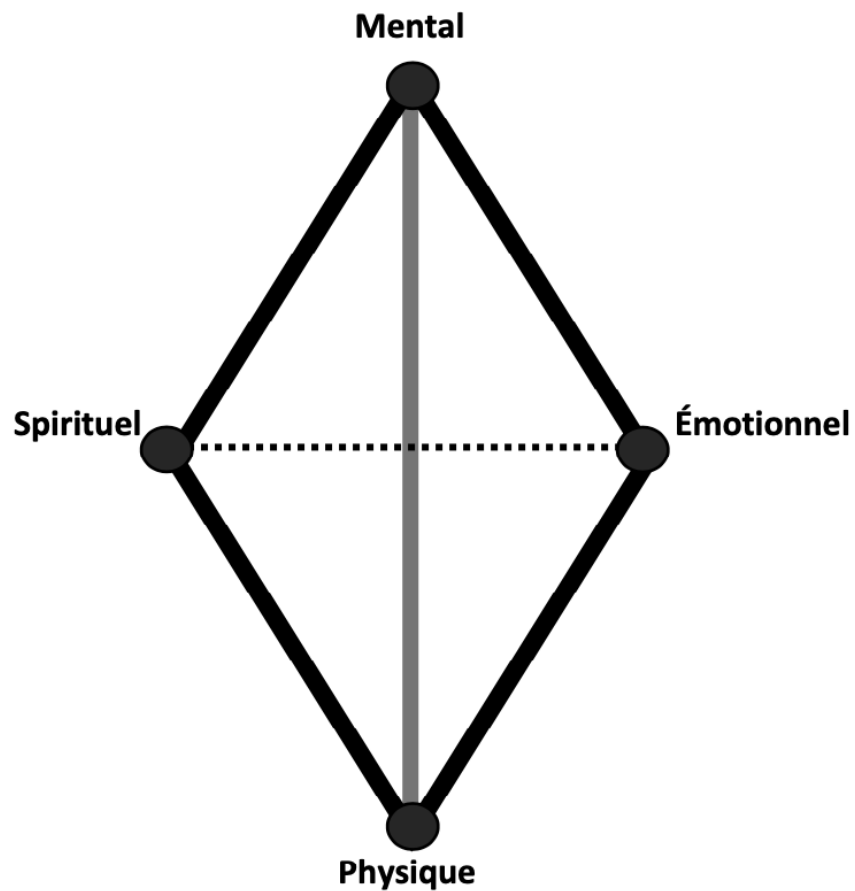


Image n° 2

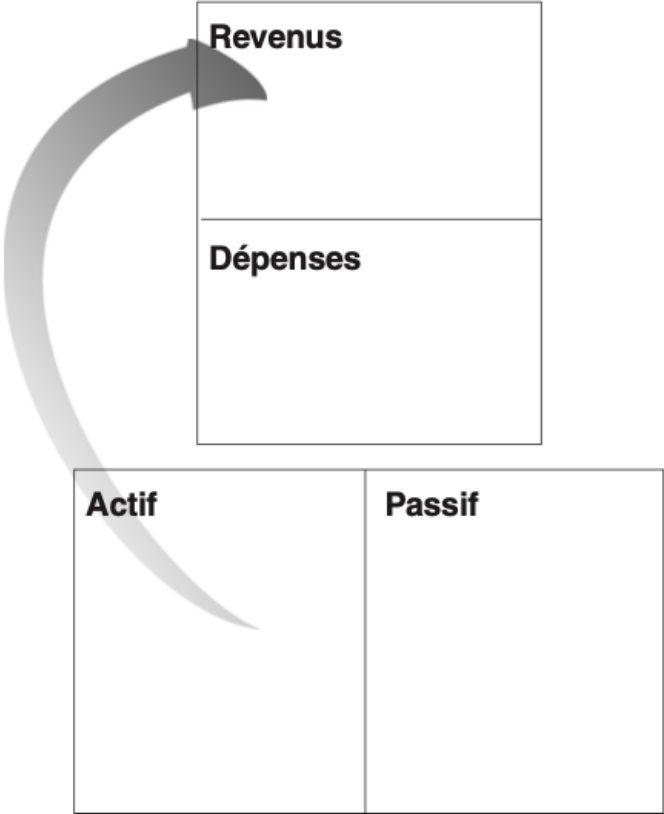


Image n° 3

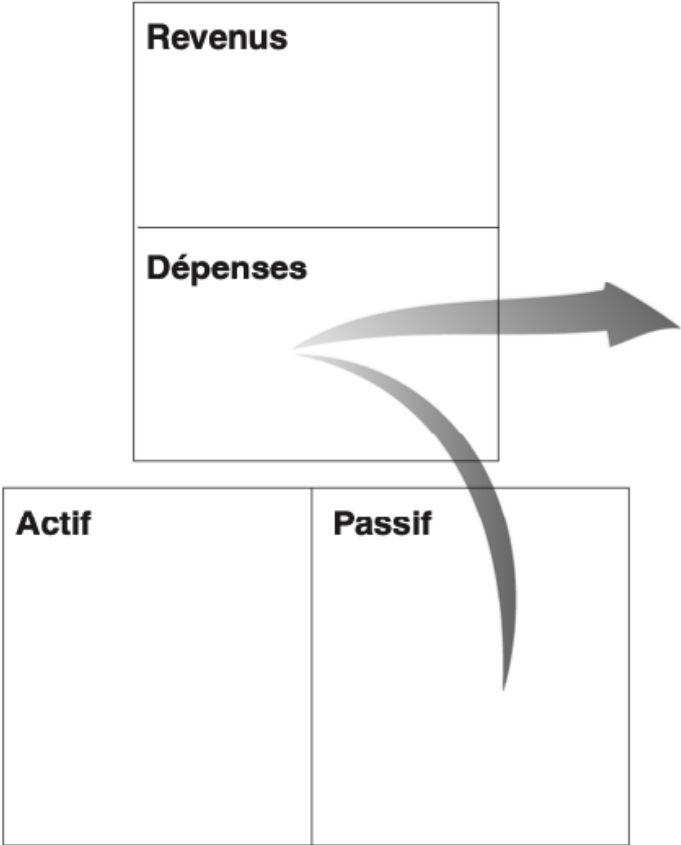


Image n° 4

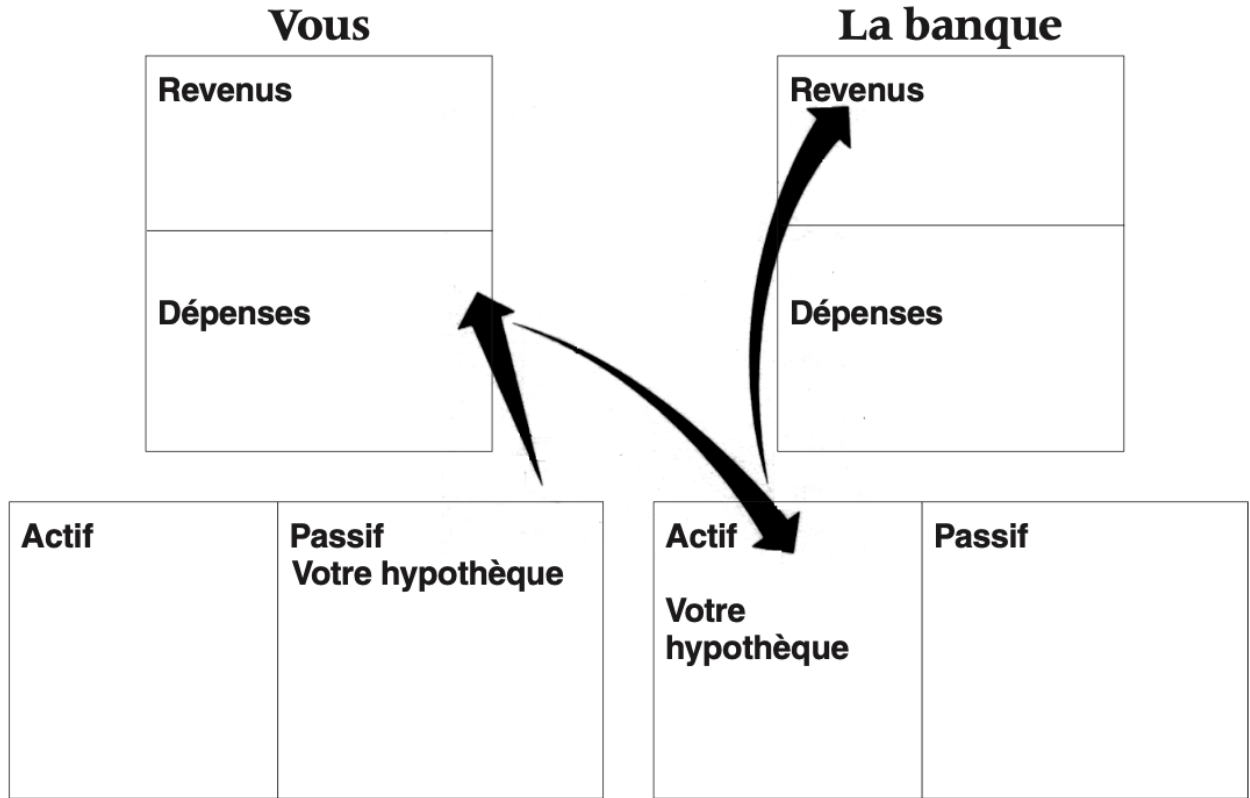


Image n° 5

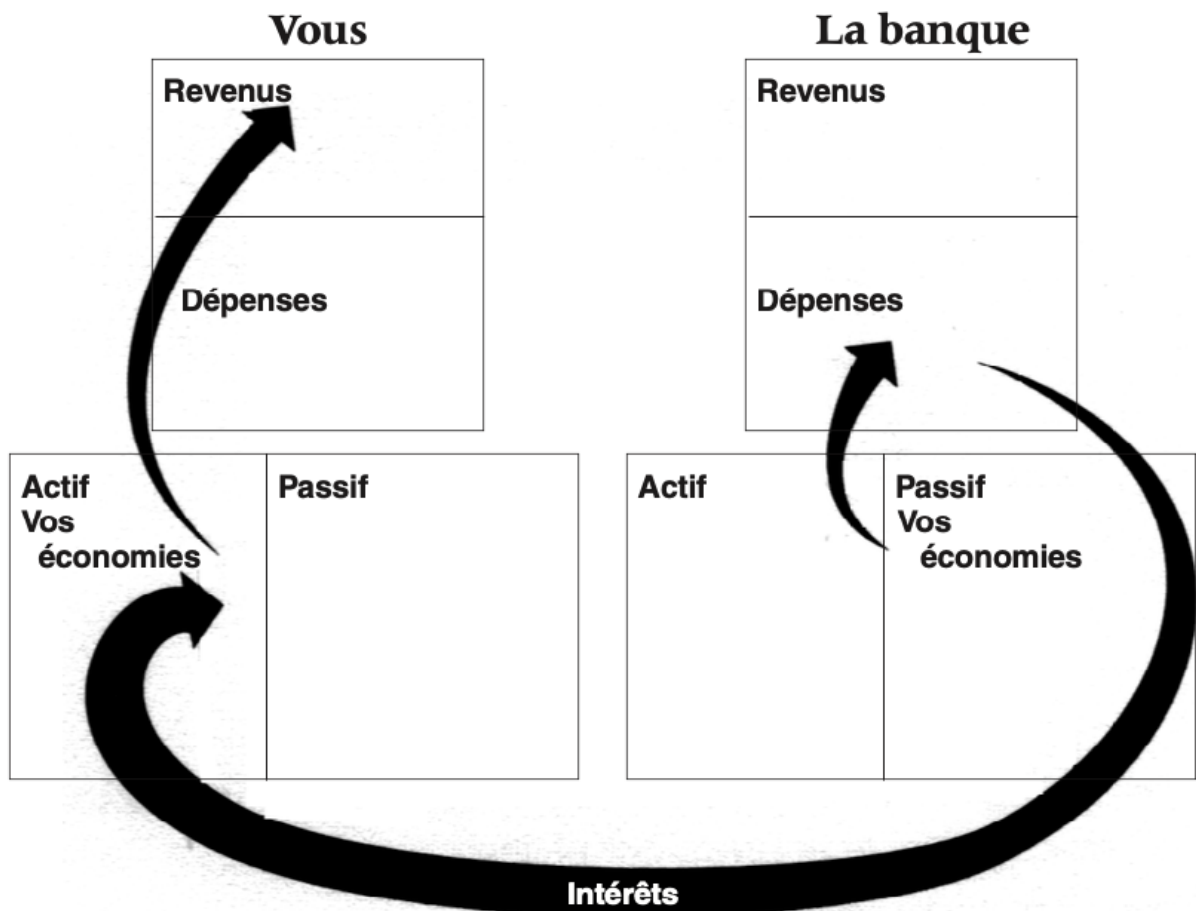


Image n° 6

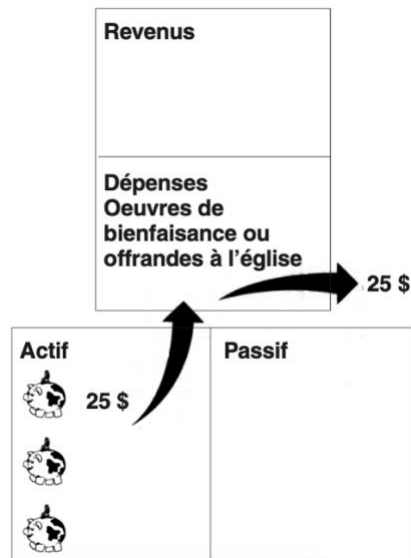


Image n° 7

### Feuille de jeu de CASHFLOW® 101

© 2000 CASHFLOW® Technologies, Inc. Tous droits réservés.

**Salaires**  
Mon père pauvre m'a conseillé de travailler pour ce type de revenus.

**Revenu sans exploitation active et revenu de portefeuille**  
Mon père riche m'a enseigné à travailler pour ces deux types de revenus.

Profession	Joueur
<p><i>Objectif: Sortir du «Rat Race», de la «foire d'empoigne» et s'engager sur la «voie rapide» en générant des revenus sans exploitation active supérieurs à vos dépenses totales</i></p> <p><b>État des résultats</b></p>	
<b>Revenus</b>	
Salaires: _____	
Intérêts: _____	
Dividendes: _____	
Immobilier: <b>Cash-flow</b> _____	
Entreprise: <b>Cash-flow</b> _____	
<b>Dépenses</b>	
Impôts: _____	
Hypothèque: _____	
Prêt études: _____	
Prêt automobile: _____	
Cartes de crédit: _____	
Dettes de consommation: _____	
Autres dépenses: _____	
Dépenses des enfants: _____	
Prêt bancaire: _____	
<b>Bilan</b>	
<b>Actif:</b>	<b>Passif</b>
Économies: _____	
Actions/fonds mutuels/CD Nombre d'actions: _____ Coût par action: _____	
Immobilier: _____ Paiement initial: _____ Coût: _____	
Entreprises: _____ Paiement initial: _____ Coût: _____	
Hypothèque résidentielle: _____	
Prêt études: _____	
Prêt automobile: _____	
Cartes de crédit: _____	
Dettes de consommation: _____	
Garantie immobilière: _____	
Passif (entreprise): _____	
Prêt bancaire: _____	

**Vérificateur:**

La personne qui se trouve à votre droite

Revenus sans exploitation active = \_\_\_\_\_  
(Intérêts + dividendes + immobilier + cash-flow d'entreprise)

Revenu total: \_\_\_\_\_

Nombre d'enfants: \_\_\_\_\_  
(Commencez la partie avec 0 enfant)

Dépenses par enfant: \_\_\_\_\_

Dépenses totales: \_\_\_\_\_

Cash-flow mensuel: \_\_\_\_\_  
(Chèque de paie)

Image n° 8



Signification des lettres: E = Employé T = Travailleur autonome P = Propriétaire d'entreprise I = Investisseur

Image n° 9

## Résultats du test Kolbe A™ Index

Pour: Robert T. Kiyosaki

M. O.: 2 2 9 6

**Forces conatives (facteurs d'impact pour chaque mode d'action):**

Simplifier (Établissement des faits), Adapter (Suivi), Improviser (Démarrage rapide), Rénover (Mise en œuvre)

### Graphique Kolbe A Index

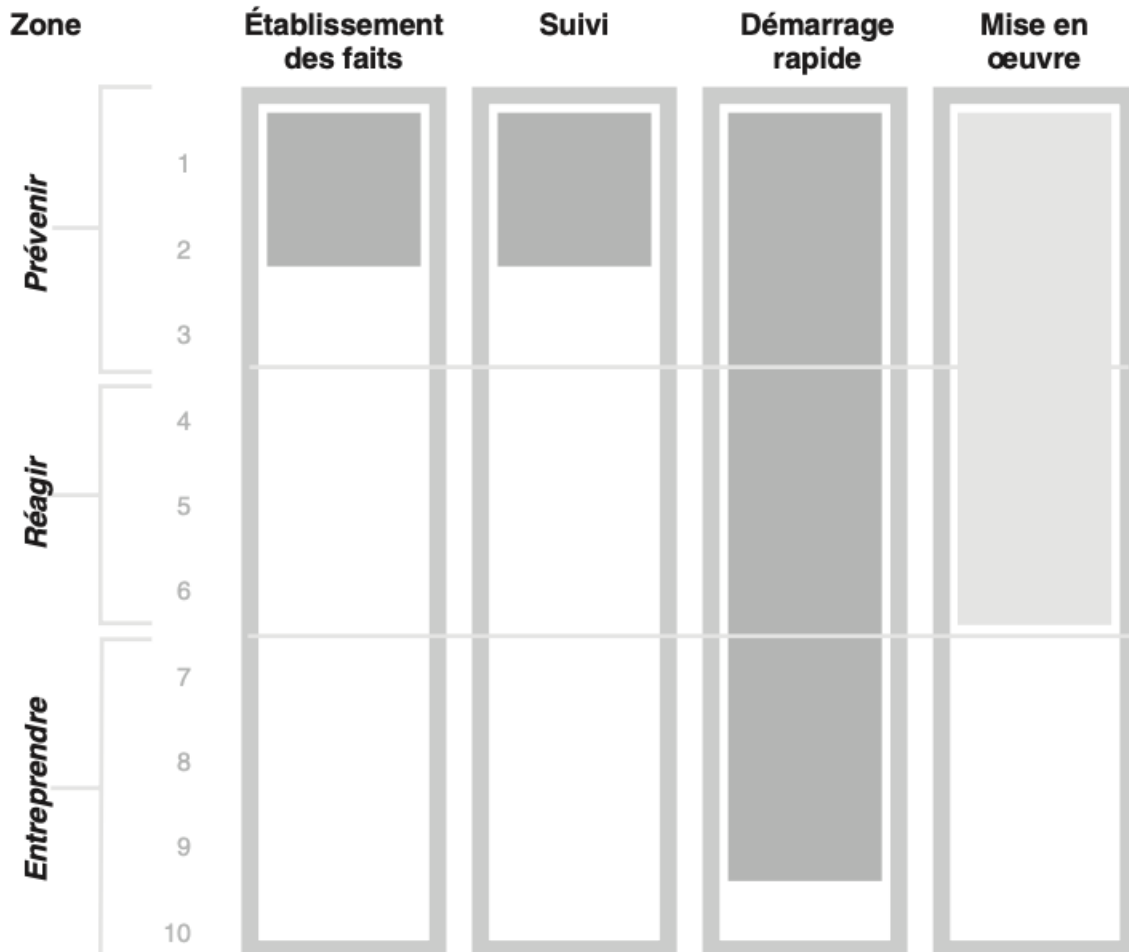


Image n° 10

**Facteurs d'impact Kolbe**  
*Les forces positives de chaque mode d'action*

Mode d'action				
Zone d'opération	Établissement des faits	Suivi	Démarrage rapide	Mise en œuvre
Prévenir	Simplifier	Adapter	Stabiliser	Imaginer
Réagir	Perfectionner	Réajuster	Réviser	Rénover
Entreprendre	Justifier	Organiser	Improviser	Construire

© 2000 Kathy Kolbe, tous droits réservés.

Image n° 11

## Résultats du test Kolbe A™ Index

Pour: John Doe

**M. O.:** 8 2 7 4

**Forces conatives (facteurs d'impact pour chaque mode d'action):**

Simplifier (Établissement des faits), Adapter (Suivi), Improviser (Démarrage rapide), Rénover (Mise en œuvre)

### Graphique Kolbe A Index

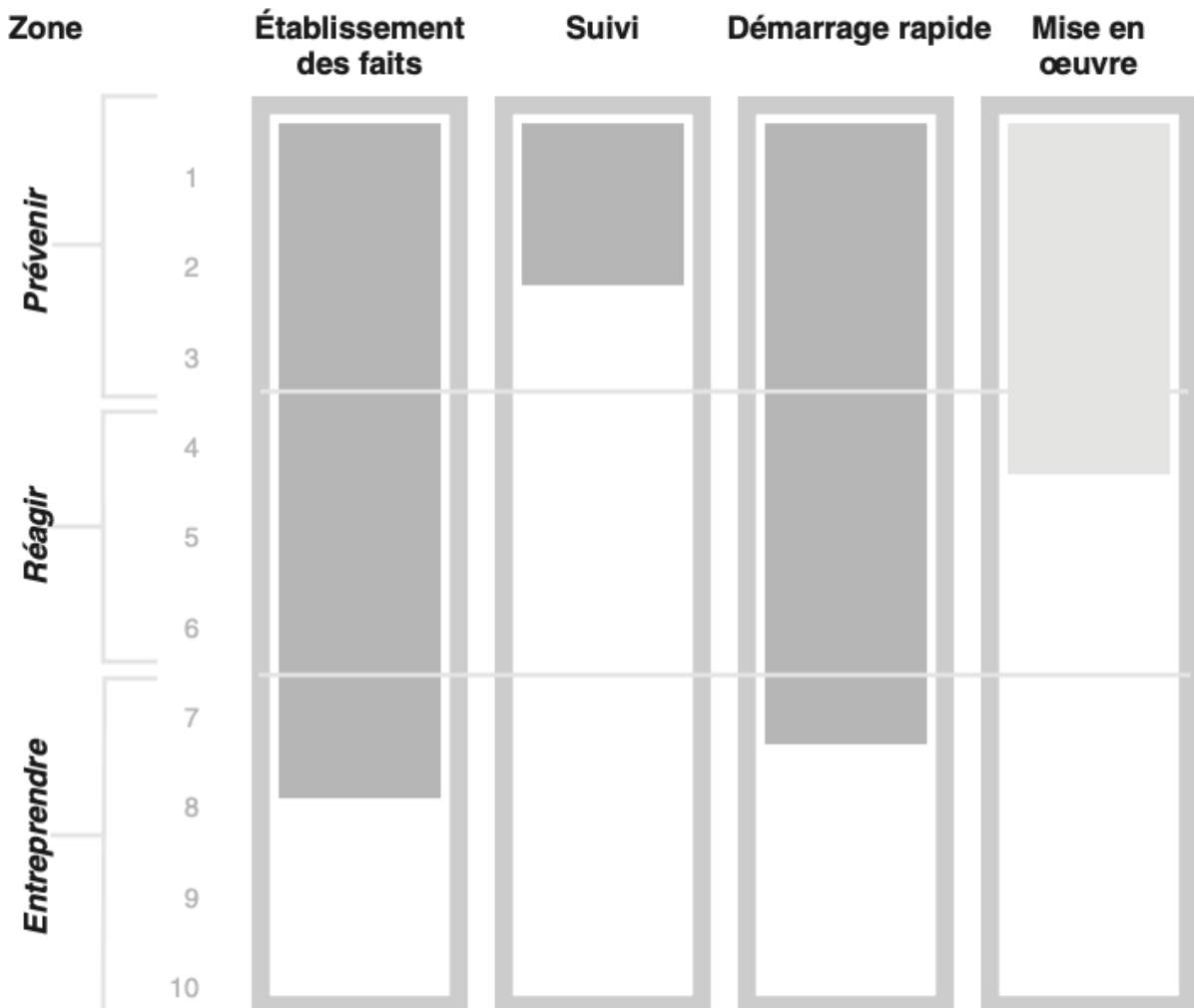


Image n° 12

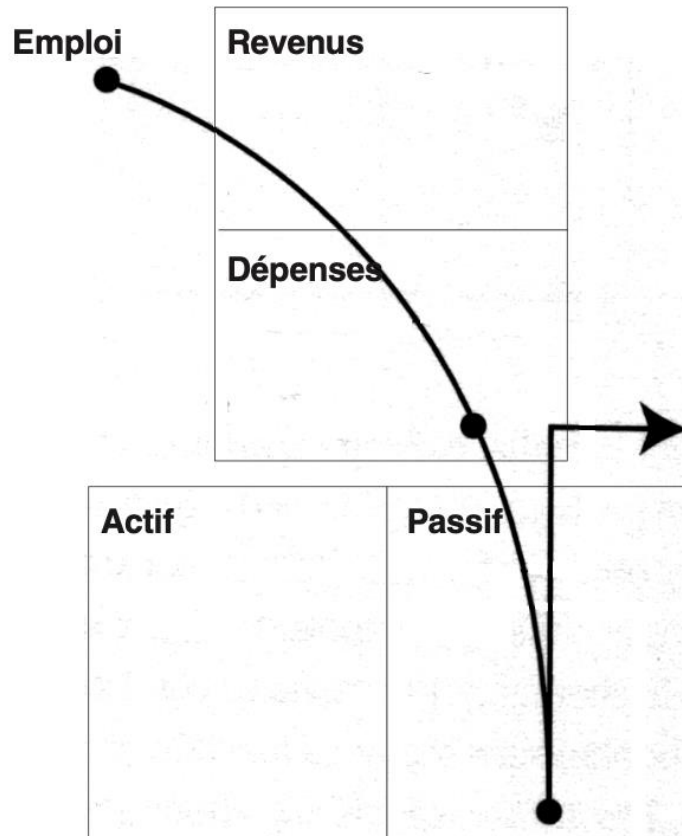


Image n° 13

**La banque vous paie des intérêts au taux de:**

- Compte d'épargne \_\_\_\_\_ %
- Compte de dépôt du marché monétaire \_\_\_\_\_ %
- Certificat de placement \_\_\_\_\_ %

**Vous payez des intérêts à la banque au taux de:**

- Prêt auto \_\_\_\_\_ %
- Prêt personnel \_\_\_\_\_ %
- Cartes de crédit \_\_\_\_\_ %
- Hypothèque \_\_\_\_\_ %